

Empreendedorismo Jovem

Sob a Ótica da PNAD Contínua

26 de março de 2025
Unidade de Estratégia e Transformação



SEBRAE



Quem realizou o estudo?



NPGC da UGE
do Sebrae Nacional.

Qual a fonte dos dados?



PNAD Contínua
Trimestral do IBGE.

Qual o recorte geográfico?



Agregado do Brasil
com detalhamento por
UF e Grandes Regiões.

Qual o recorte temporal?



Do 1º Trimestre de 2012 até
o 4º Trimestre de 2024

Qual filtro foi aplicado?



Donos de Negócios (DN)
(Conta própria¹ +
Empregadores²).

Qual o público alvo?



Jovens³ DN
comparado com todos DN.

¹ **CP: Conta Própria** – por definição são aqueles que trabalhavam explorando o seu próprio empreendimento, sozinhos ou com sócio, sem ter empregado e contando, ou não, com a ajuda de trabalhador familiar auxiliar.

² **EM: Empregadores** – por definição são aqueles que trabalhavam explorando o seu próprio empreendimento, com pelo menos um empregado.

³ **Jovens** – idade entre 18 a 29 anos.



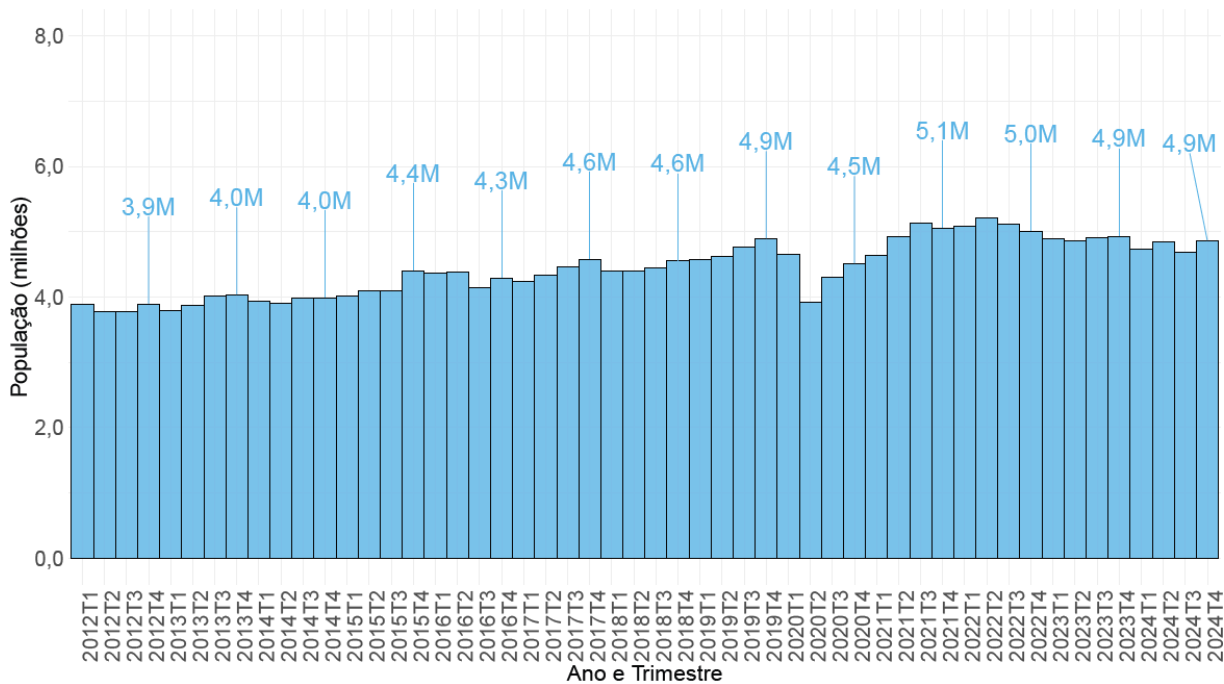
O foco do estudo é responder algumas das seguintes perguntas em relação aos Jovens¹ donos de negócio (DN) :

- 📋 **Quantos** são?
- 📋 Qual é o **perfil demográfico**?
- 📋 Qual a **raça/cor**?
- 📋 Qual a **escolaridade**?
- 📋 **Onde** estão?
- 📋 Em quais **setores** se encontram?
- 📋 Quais as **condições do empreendedorismo**?
- 📋 Qual é a média de **horas trabalhadas**?
- 📋 Qual é o **rendimento**?
- 📋 Quanto **tempo** estão em **atividade**?

¹ **Idade** – entre 18 a 29 anos.

Quantos são?

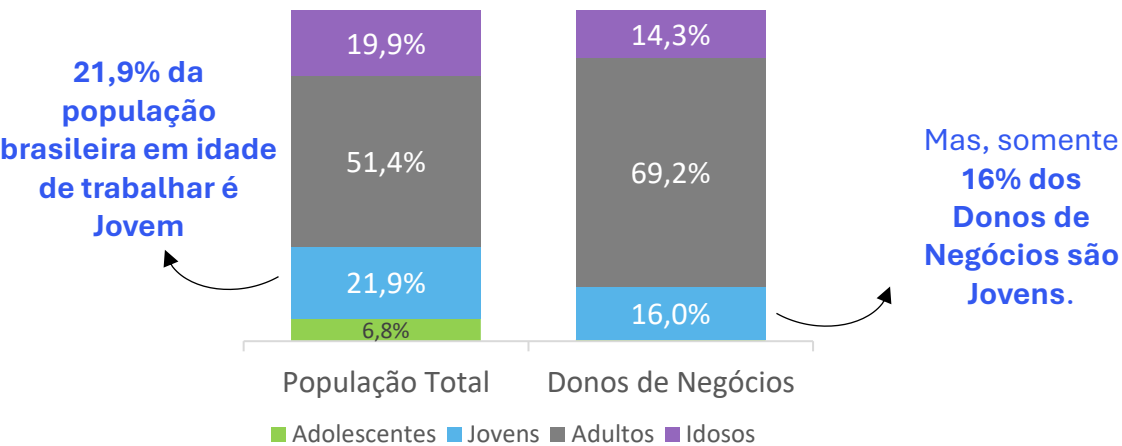
Donos de Negócios **Jovens**, por Trimestre. Brasil – 2012-2024.



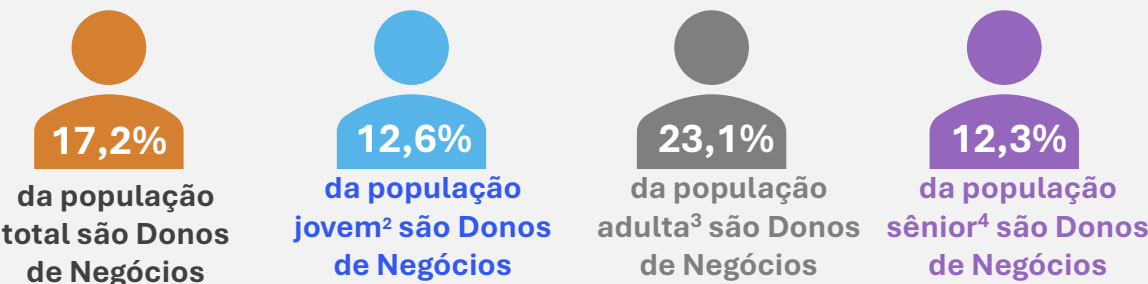
Existem **4,9 milhões de Jovens DN**, ou seja, 16% dos 30,4 milhões DN existentes no Brasil.

Houve aumento de aproximadamente 25% na quantidade de **Jovens DN** entre 2012T4 e 2024T4.

População Total¹ em Idade Ativa e Donos de Negócio por Sexo, Brasil, 2024T4.



Nota¹: A população total em idade ativa se refere a população com idade igual ou superior a 14 anos.



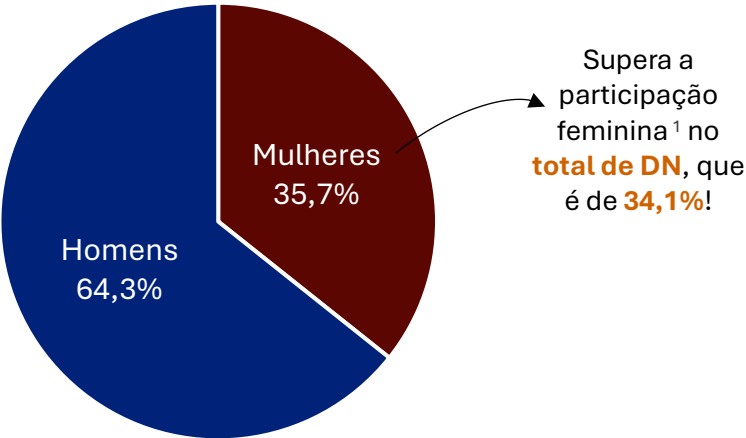
A taxa de empreendedorismo entre os **Adultos** é quase o dobro da taxa entre os **Jovens**.

² Jovens – idade entre 18 a 29 anos. | ³ Adultos – idade entre 30 a 59 anos. | ⁴ Seniores – idade 60 anos ou mais.

Qual é o perfil demográfico?

Jovens Donos de Negócio por Sexo. Brasil – 4º Trimestre de 2024.

Os **homens** **formam maioria** entre os **Jovens DN**.

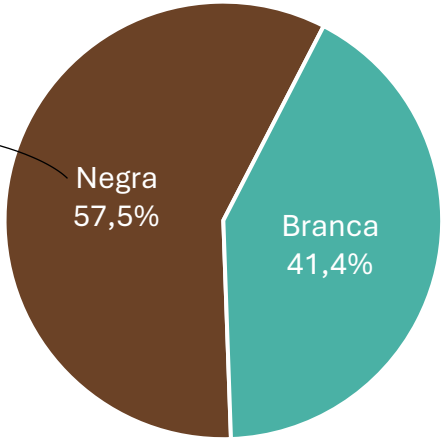


Supera a participação feminina¹ no **total de DN**, que é de **34,1%**!

1: Participação feminina: 34,6% entre adultos e 29,9% entre seniores.

Jovens Donos de Negócio por Raça. Brasil – 4º Trimestre de 2024.

57,5% dos **Jovens DN** são **Negros**², superando o percentual de **52,7%** entre o **total de DN**.

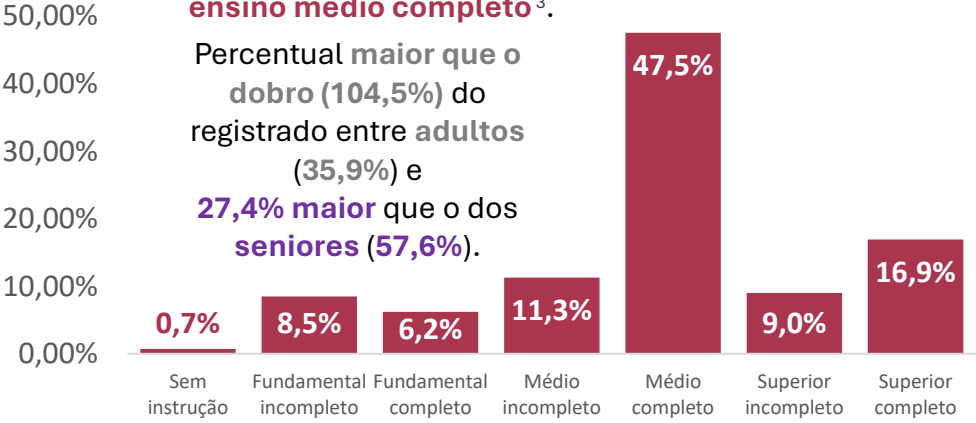


2: Participação negra: 52,9% entre adultos e 46,1% entre seniores.

Jovens Donos de Negócio por Escolaridade. Brasil – 4º trimestre de 2024.

MAIS de 70% dos **Jovens DN** **TEM ensino médio completo**³.

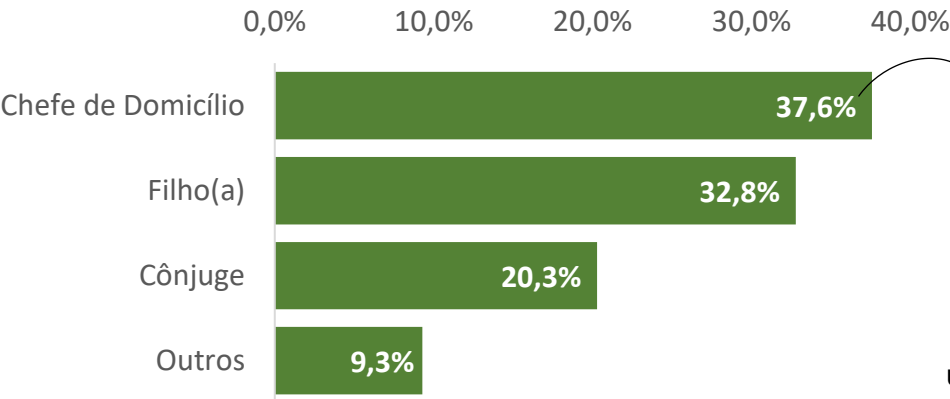
Percentual **maior que o dobro (104,5%)** do registrado entre **adultos (35,9%)** e **27,4% maior** que o dos **seniores (57,6%)**.



Nota: A categoria “Não informado” (~14%) está omitida.

3: 73,4% dos Jovens DN concluíram o Ensino Médio, enquanto 26,6% não concluíram.

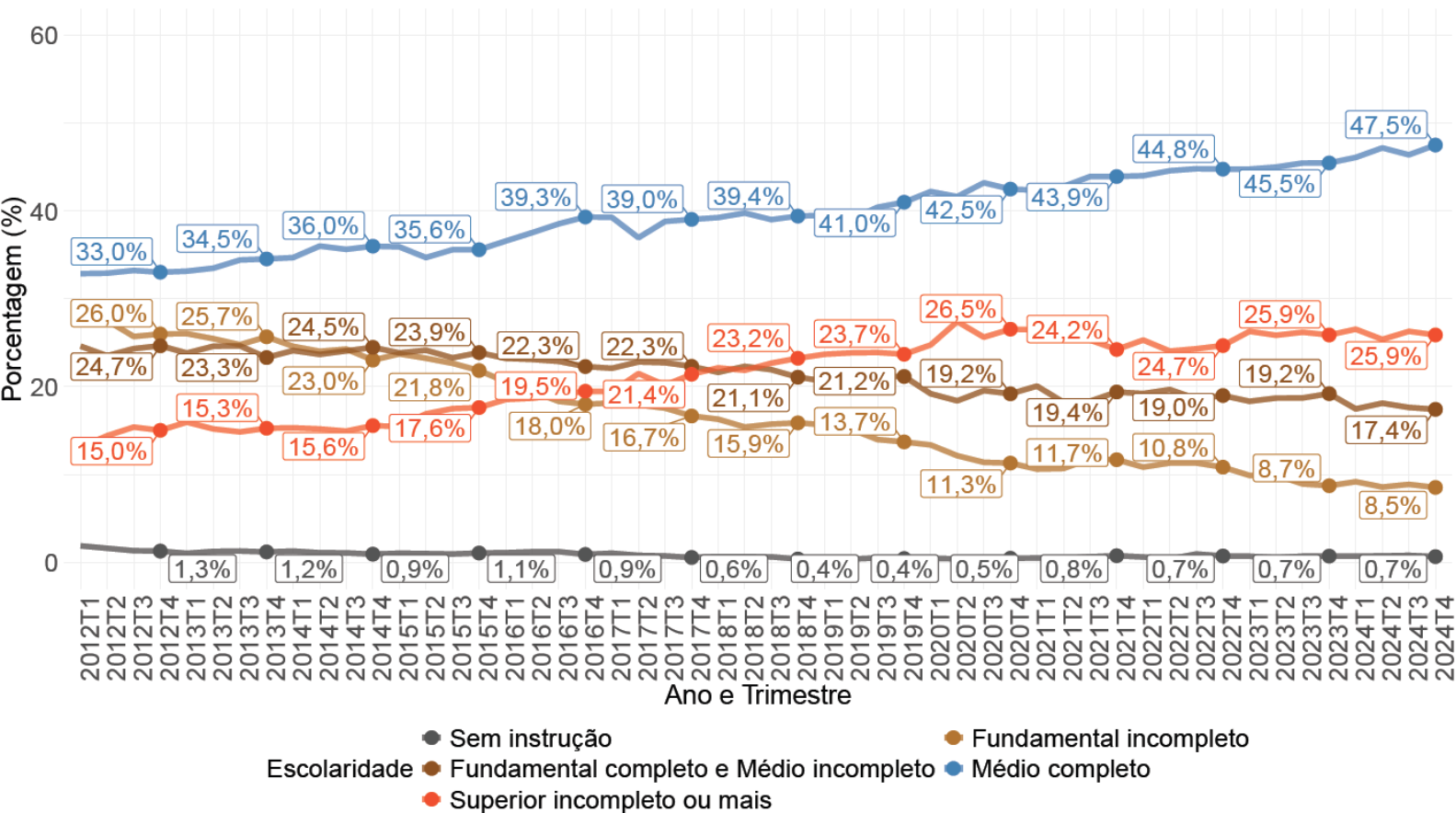
Jovens Donos de Negócio por Posição no Domicílio. Brasil – 4º trimestre de 2024.



Entre **2012 e 2021**, a maioria dos jovens empreendedores era composta por filhos(as), mas a partir de **2021T4**, a **tendência se inverteu**, alcançando em **2024T4** uma diferença de **4,8 p.p.** em **2024T4**.

Como está ocorrendo o movimento de estagnação na escolaridade de ensino superior dos Jovens DN?

Jovens Donos de Negócio por Escolaridade, por Trimestre. Brasil – 2012-2024.



Fonte: PNADc - IBGE.

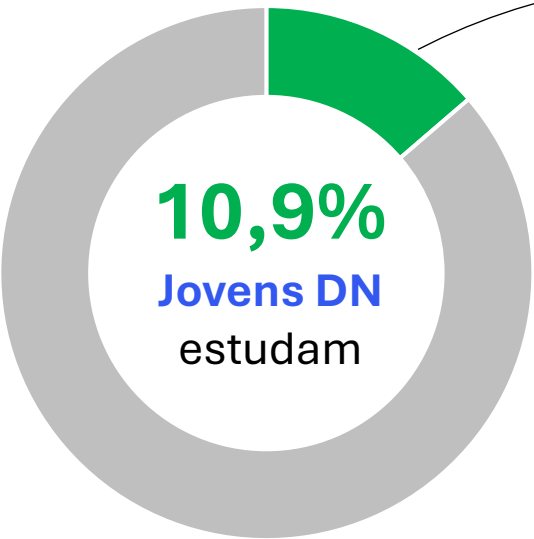
Entre **2023T4** e **2024T4**, o percentual de **Superior Incompleto ou Mais** apresentou **crescimento** de: **1,0 p.p.** para o **Total de DN (25,9%)**, **1,4 p.p.** para os **Adultos DN (27,1%)**, Enquanto permaneceu **estável** em **20,7%** para os **Sêniores DN** e em **25,9%** para os **Jovens DN**.

No período entre 2023 e 2024, a escolaridade dos **Jovens DN** na faixa de **Superior Incompleto ou Mais** permaneceu **estagnada**, oscilando entre **25,4%** e **26,5%**.

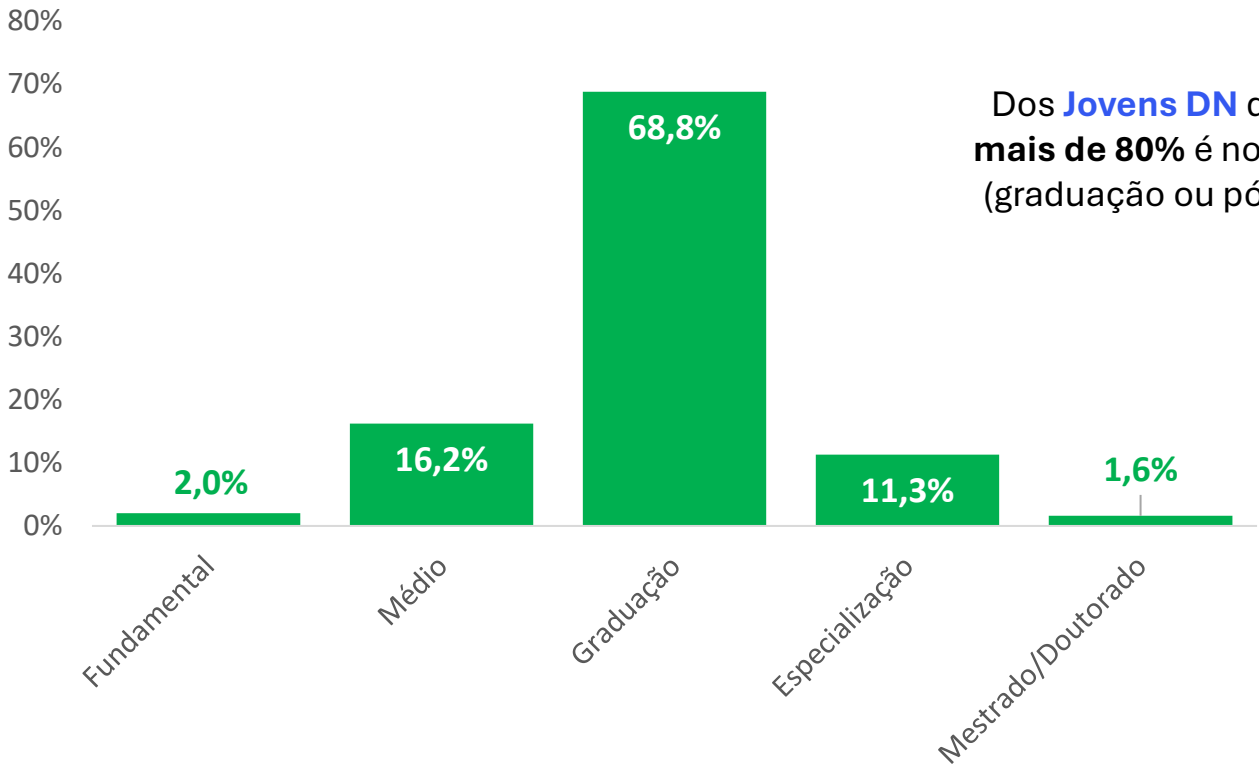
Por outro lado, o percentual de **Jovens DN** com **Ensino Médio Completo** segue em **crescimento**, evidenciando uma maior conclusão dessa etapa educacional.

E quanto aos Jovens Donos de Negócio que ainda estudam?

Jovens Donos de Negócio por situação de estudo¹. Brasil – 4º Trimestre de 2024.

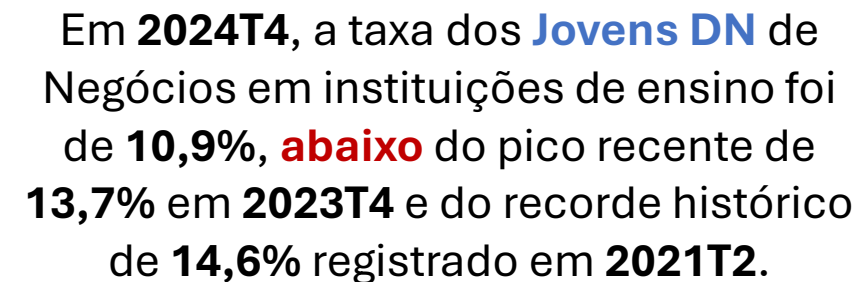


Jovens Donos de Negócio Estudantes por Série de Ensino Frequentada. Brasil – 4º trimestre de 2024.



Dos Jovens DN que estudam, mais de 80% é no nível superior (graduação ou pós-graduação)

¹: 10,9% estudam e 89,1% não estudam.

Donos de Negócio que **Frequentam Instituições de Ensino** por faixa etária, por Trimestre. Brasil – 2012 - 2024.

De **2012 até 2021T2**, a taxa **cresceu** continuamente, mas passou a **oscilar** após esse **recorde**, chegando em **2024T4** a um nível semelhante ao do início da série, apenas **1 p.p. acima de 2012T4 (9,9%)**.

Jovens DN conciliam mais estudos e negócios do que **Adultos DN** (3,5% em 2024T4) e **Seniores DN** (0,7% em 2024T4).

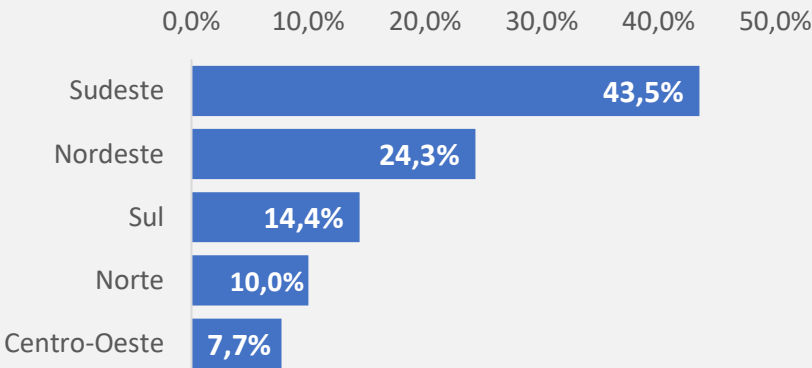
Empreendedorismo **Jovem** ocorre
paralelo à formação acadêmica.

Onde estão?

67,8% dos **Jovens Donos de Negócios** estão nas regiões **Sudeste** (43,5%) e **Nordeste** (24,3%) do país.

- **Sudeste subiu** de 33,6% para **43,5%** (9,9 pontos percentuais) considerando 2012T4 a 2024T4.
- **Nordeste caiu** de 33,1% para **24,3%** (-8,8 pontos percentuais) considerando 2012T4 a 2024T4.

Donos de Negócio **Jovens**, por regiões do Brasil – 2024T4.



Taxa de Empreendedorismo Jovem - **Jovens** Donos de Negócio em Relação à População Jovem nas Grandes Regiões do Brasil – 4º Trimestre de 2024.

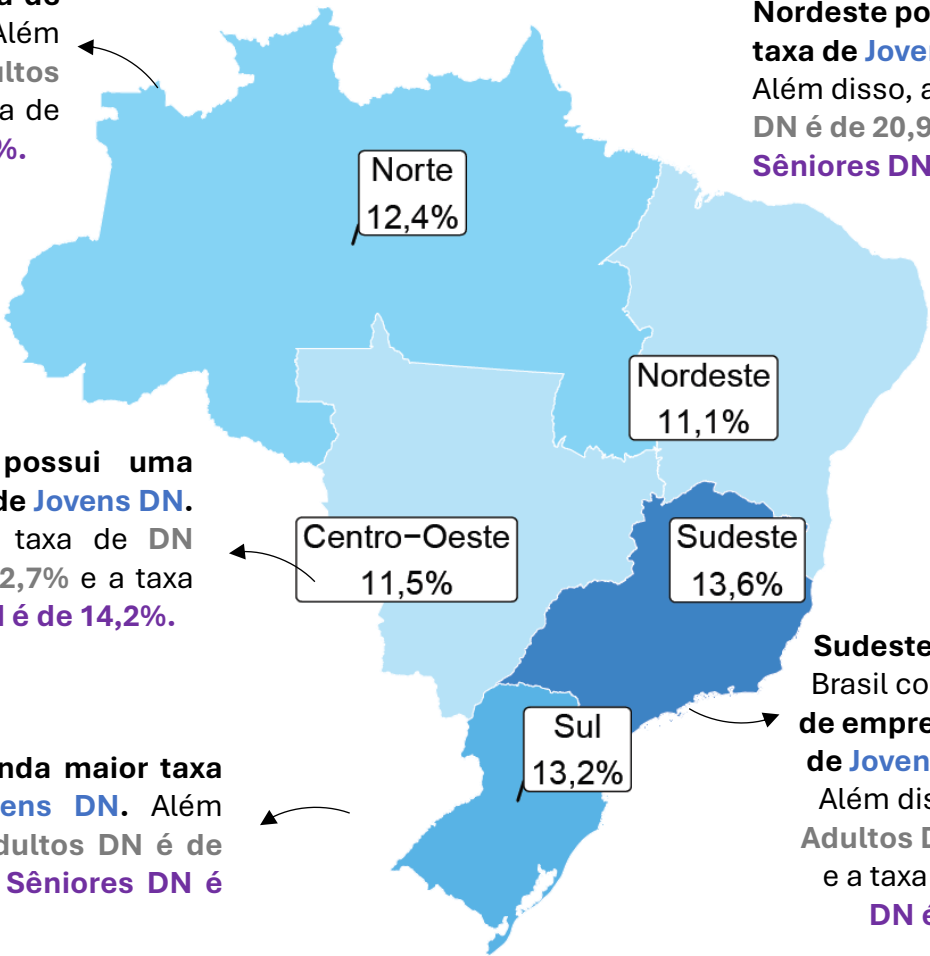
Norte possui uma taxa de Jovens DN (12,4%). Além disso, a taxa de **Adultos DN** é de 26,2% e a taxa de **Sêniores DN** é de 15,2%.

Nordeste possui a menor taxa de Jovens DN (11,1%). Além disso, a taxa de **Adultos DN** é de 20,9% e a taxa de **Sêniores DN** é de 11,2%.

Centro-oeste possui uma taxa de 11,5% de Jovens DN. Além disso, a taxa de **DN Adultos** é de 22,7% e a taxa de **Sêniores DN** é de 14,2%.

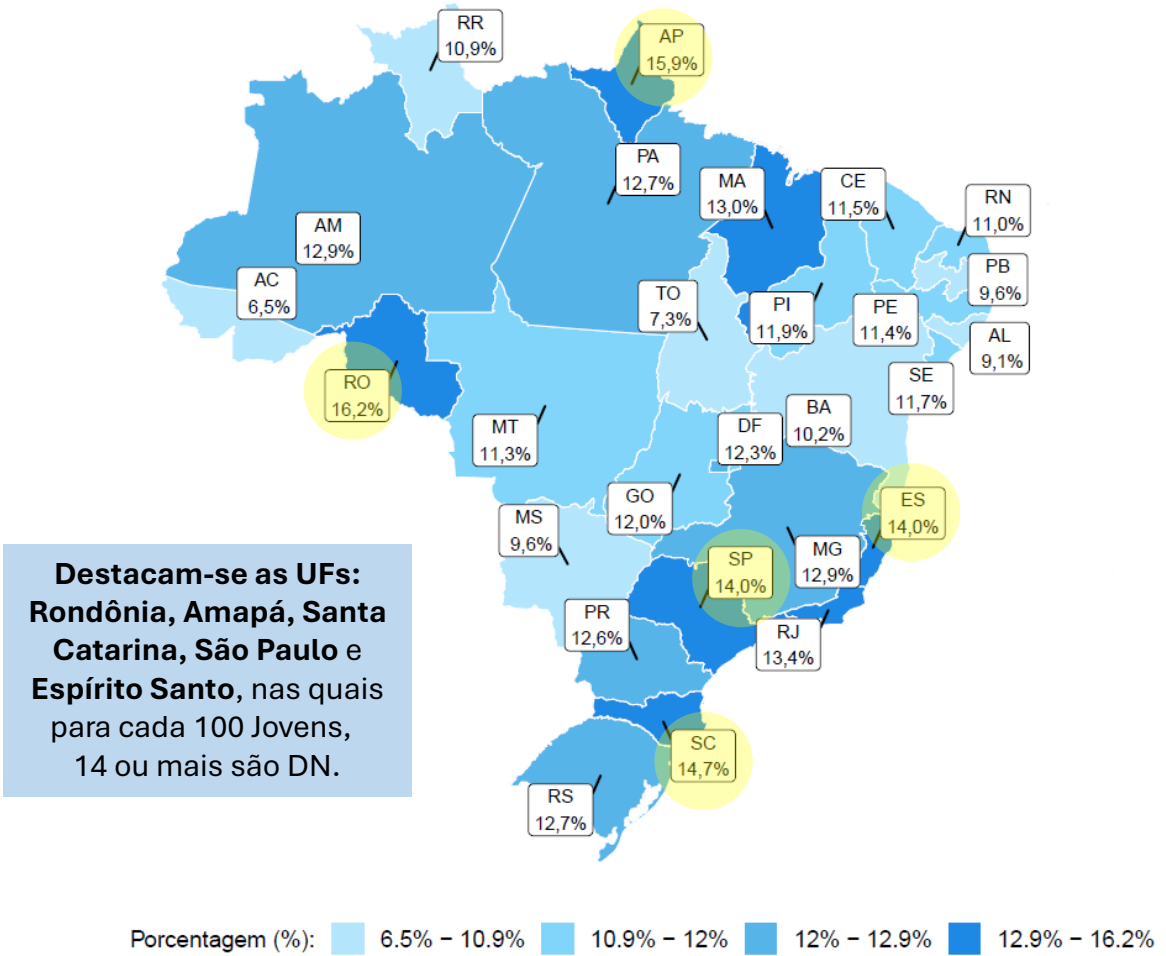
Sul possui a segunda maior taxa de 13,2% de Jovens DN. Além disso, a taxa de **Adultos DN** é de 24,7% e a taxa de **Sêniores DN** é de 13%.

Sudeste é a região do Brasil com maior taxa de empreendedorismo de Jovens DN (13,6%). Além disso, a taxa de **Adultos DN** é de 23,4% e a taxa de **Sêniores DN** é de 12%.

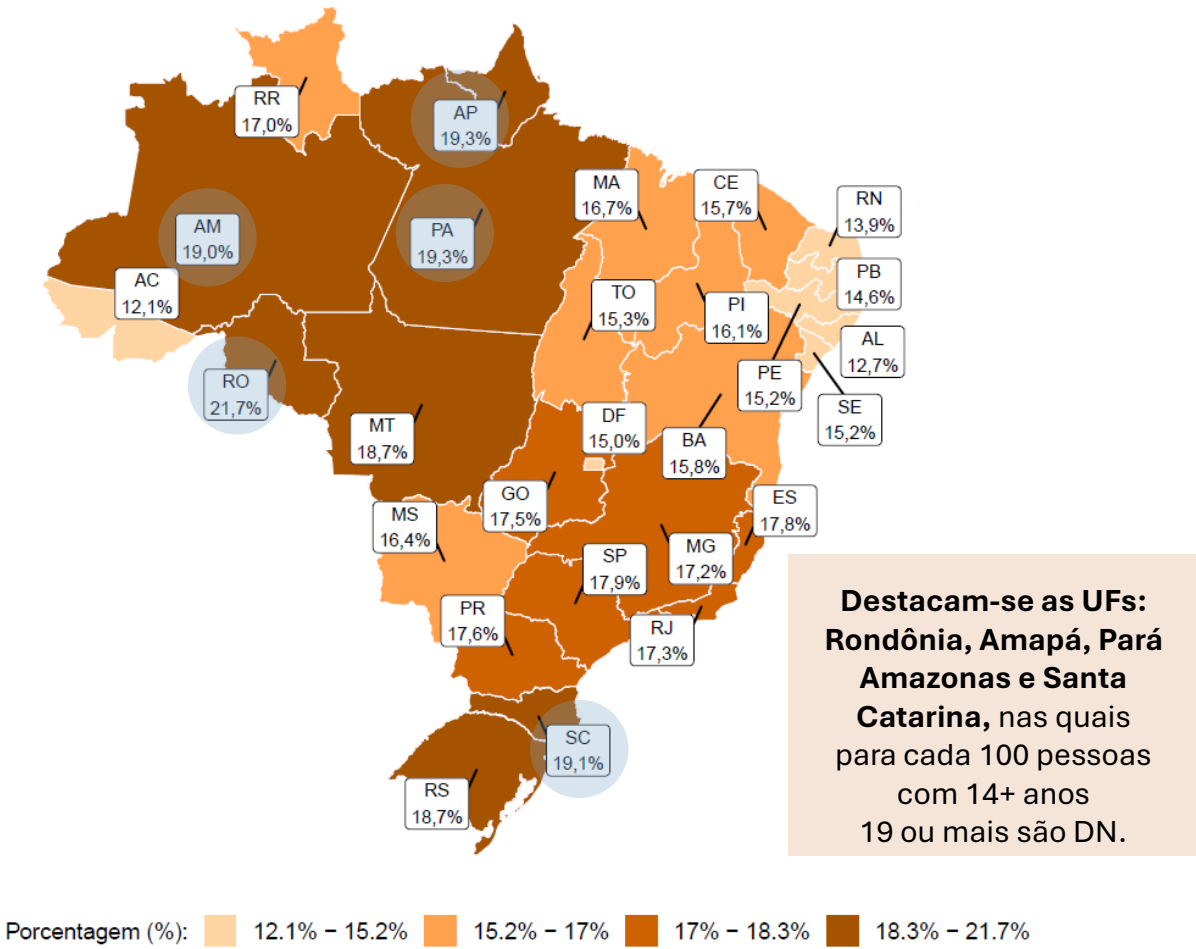


Onde estão?

Jovens Donos de Negócio em Relação à População Jovem por UF do Brasil – 4º Trimestre de 2024.

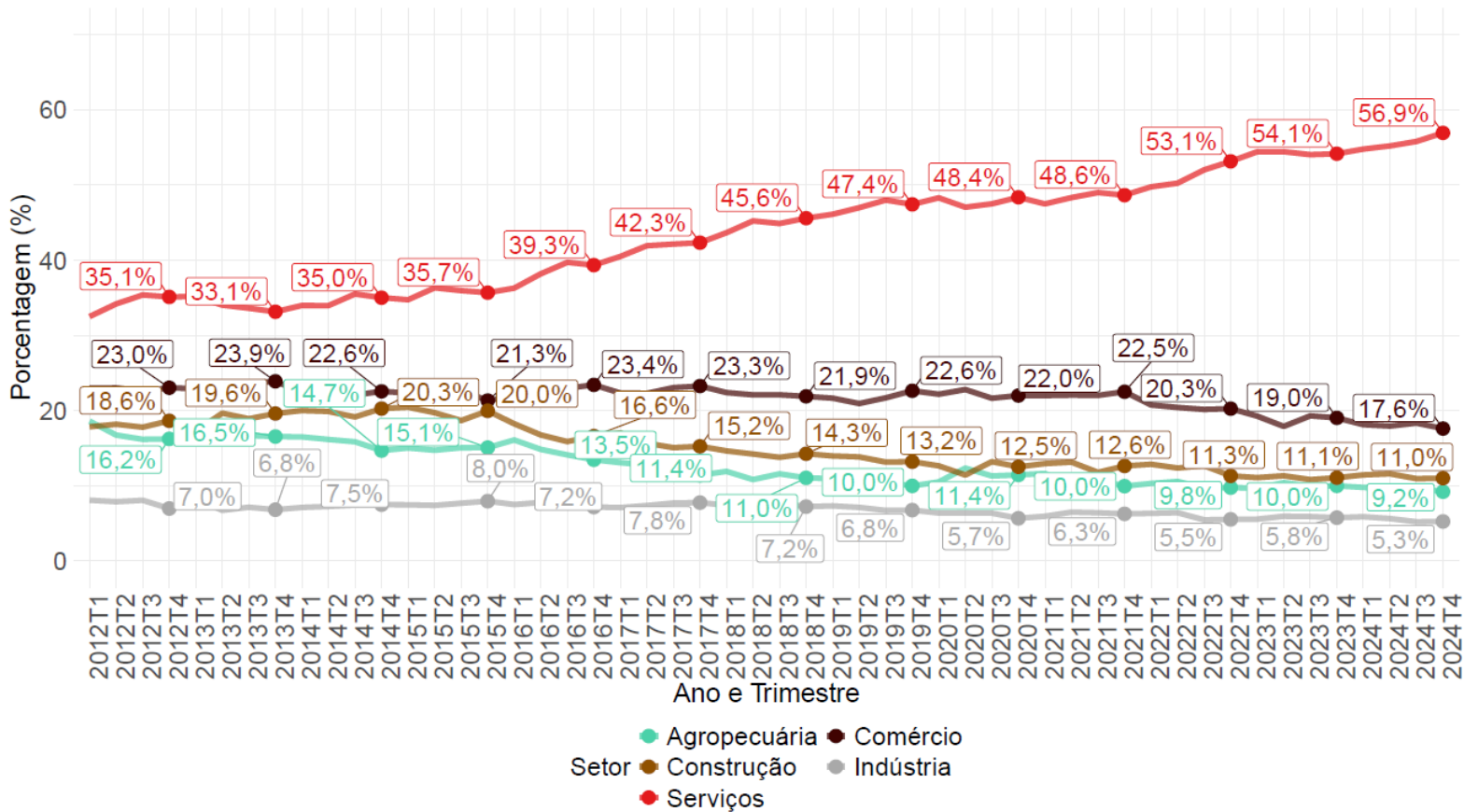


Total de Donos de Negócio em Relação à População em Idade de Trabalhar (14+anos) por UF do Brasil – 4º Trimestre de 2025.



Em quais setores se encontram?

Jovens Donos de Negócio por Setor, por Trimestre. Brasil – 2012-2024.



Fonte: PNADc - IBGE

Nota: A categoria “Não informado” está omitida.

Há um **crescimento** de **+21 p.p.** na participação de **DN Jovens** no setor de **Serviços** com recorde de **56,9%** em 2024T4.

Juntos, **Serviços** e **Comércio**, representam **74,5% (2024T4)** dos empreendedores Jovens.

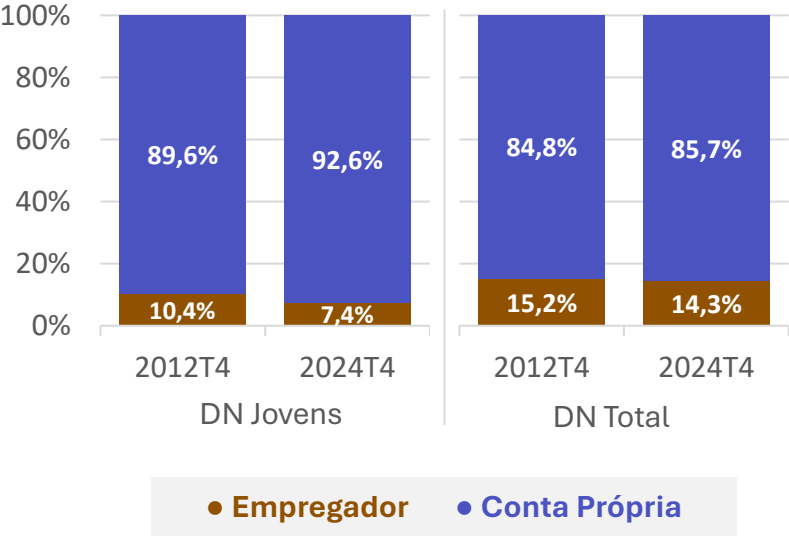
Houve **redução** dos demais setores, sendo a **Indústria** aquela com **menor** participação (**5,3%** em 2024T4) e a **Construção** com a maior queda (**-7,6 p.p.** em 2024T4).

O **Total de DN** apresentam um comportamento similar, com **Serviços** representando (**45,1%**), em 2024T4.

Adultos e **seniores** seguem dinâmica semelhante. A única **diferença relevante** está entre os **seniores**, que têm maior participação no setor **Agropecuário** (**11,6%**) em relação à **Indústria** (**11,3%**) e **Construção** (**8,7%**).

Quais as condições do empreendedorismo?

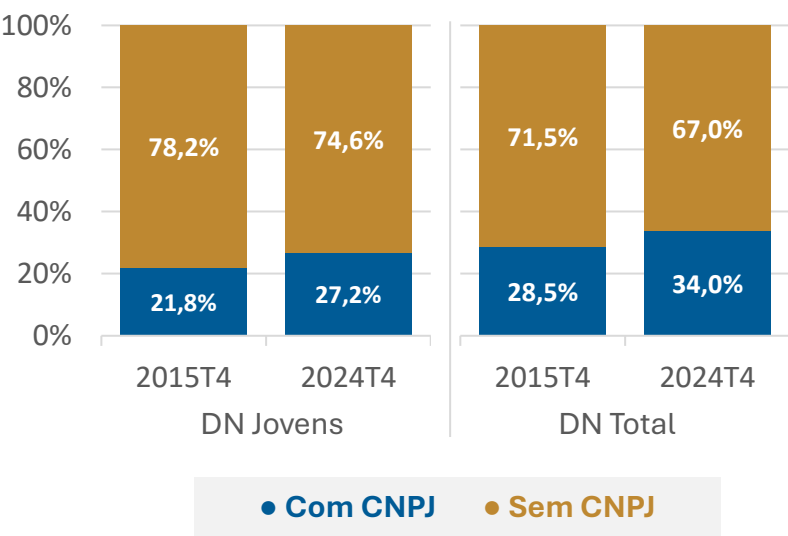
Donos de Negócio por Posição Ocupacional, Brasil – 2012T4 e 2024T4.



Dos **Jovens DN**, **92,6%** empreendem por conta própria e **7,4%** são Empregadores.

A proporção de empregadores é maior entre o **Total de DN**, **14,3%**, sendo 6,9 p.p. maior que entre os **Jovens DN**.

Donos de Negócio por Registro no CNPJ¹, Brasil – 2015T4 e 2024T4.

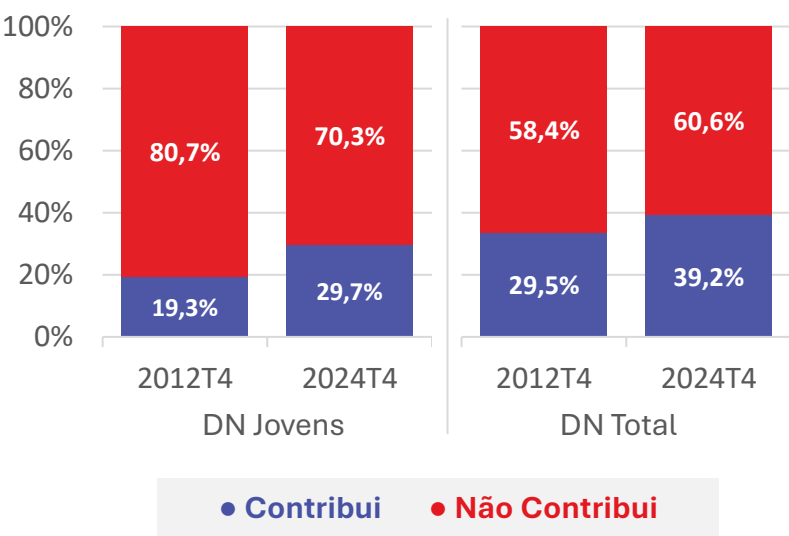


¹: Dados disponíveis somente a partir de 2015T4 na PNADc.

Apenas **27,2%** dos **Jovens DN** possuem registro CNPJ. O avanço nos últimos 9 anos foi de 5,4 p.p.

Já entre o **Total de DN**, o percentual de empreendedores com registro CNPJ é de **34%**, sendo 6,8 p.p. maior que entre os **Jovens DN**.

Donos de Negócio por Contribuição para Previdência, Brasil – 2012T4 e 2024T4.

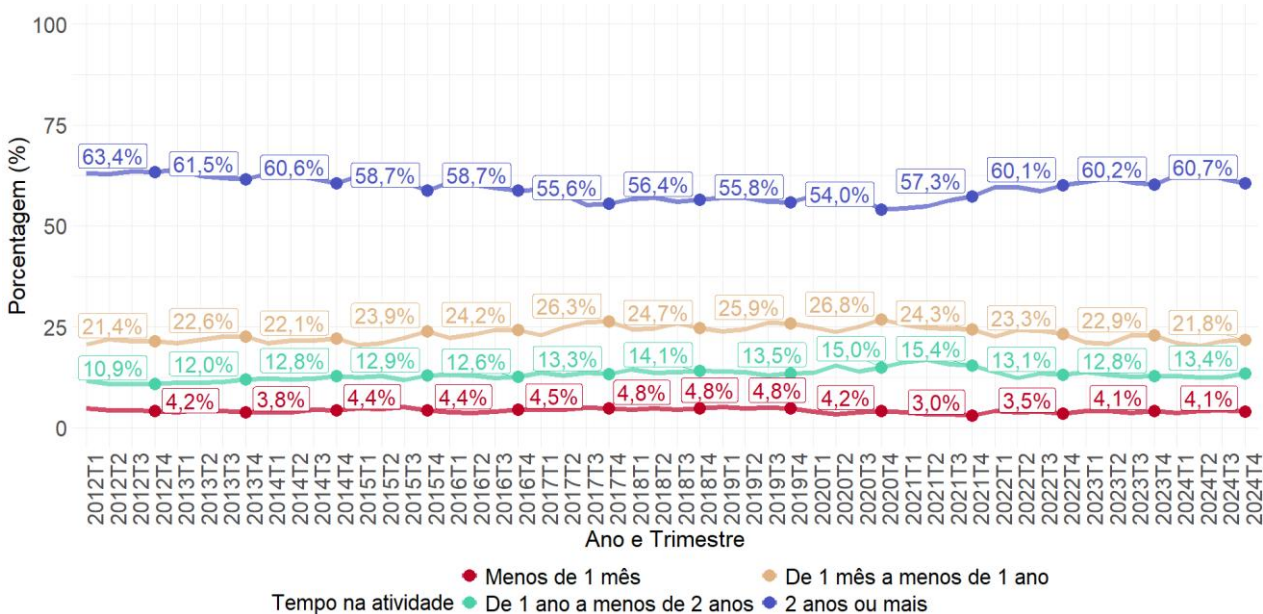


A maioria dos **Jovens DN** **não** contribuem para a previdência (70,3%). Há, entretanto, um **movimento de crescimento (mais de 10 p.p.)** na proporção de **contribuintes** ao longo do pouco mais de 10 anos.

Já do **Total de DN**, 39,2% **contribuem** para Previdência, sendo 9,5 p.p. maior que entre os **Jovens DN**.

Quanto tempo estão em atividade?

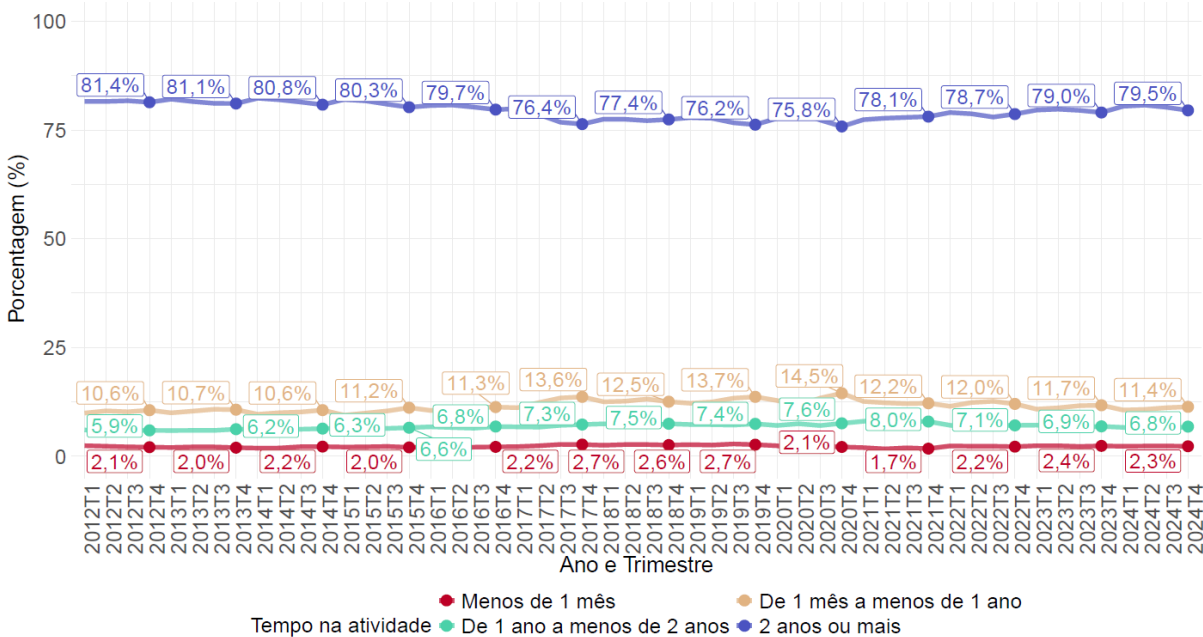
Jovens Donos de Negócio por Tempo na Atividade, por Trimestre. Brasil – 2012-2024.



Entre 2012 até o final de 2020 existia um movimento de **aumento** da participação de novos **Jovens DN**, com destaque para a faixa **1 mês a menos de 1 ano**, que atinge seu pico em **2020T4 (26,8%)**.

A partir de 2021 volta a **aumentar** a participação de **Jovens DN**, com **2 anos ou mais de atividade**, chegando a **60,7%** em **2024T4**, indicando **maior consolidação dos negócios**.

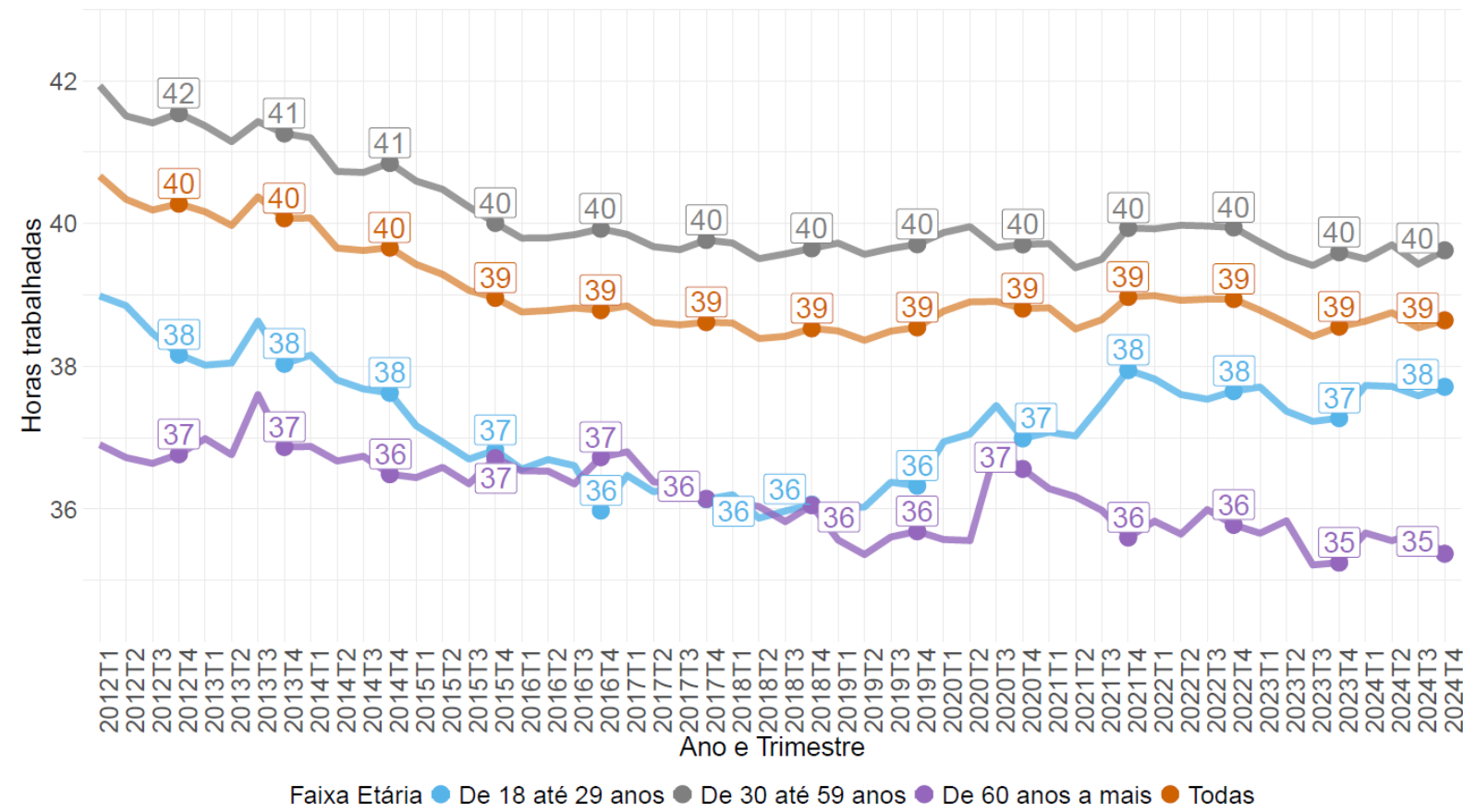
Donos de Negócio **Total** por Tempo na Atividade, por Trimestre. Brasil – 2012-2024.



Em **2024T4**, **79,5%** do **Total de DN** tinham **2 anos ou mais de atividade** (**18,8 p.p. maior** que os **Jovens DN**) e, **11,4%** do **Total de DN** tinham entre **1 mês a menos de 1 ano de atividade** (**10,4 p.p. menor** que os **Jovens DN**).

Quantas horas dedicam ao empreendedorismo?

Média de horas trabalhadas por semana no trabalho principal dos Donos de Negócio, por Faixa Etária, por Trimestre. Brasil – 2012-2024.



Fonte: PNADc - IBGE

A média de horas trabalhadas dos **Jovens DN** em **2024T4** é de **38 horas**, com oscilações, **queda** até **2016T4** e **recuperação** a partir de **2019T4**, **retornando** ao patamar inicial.

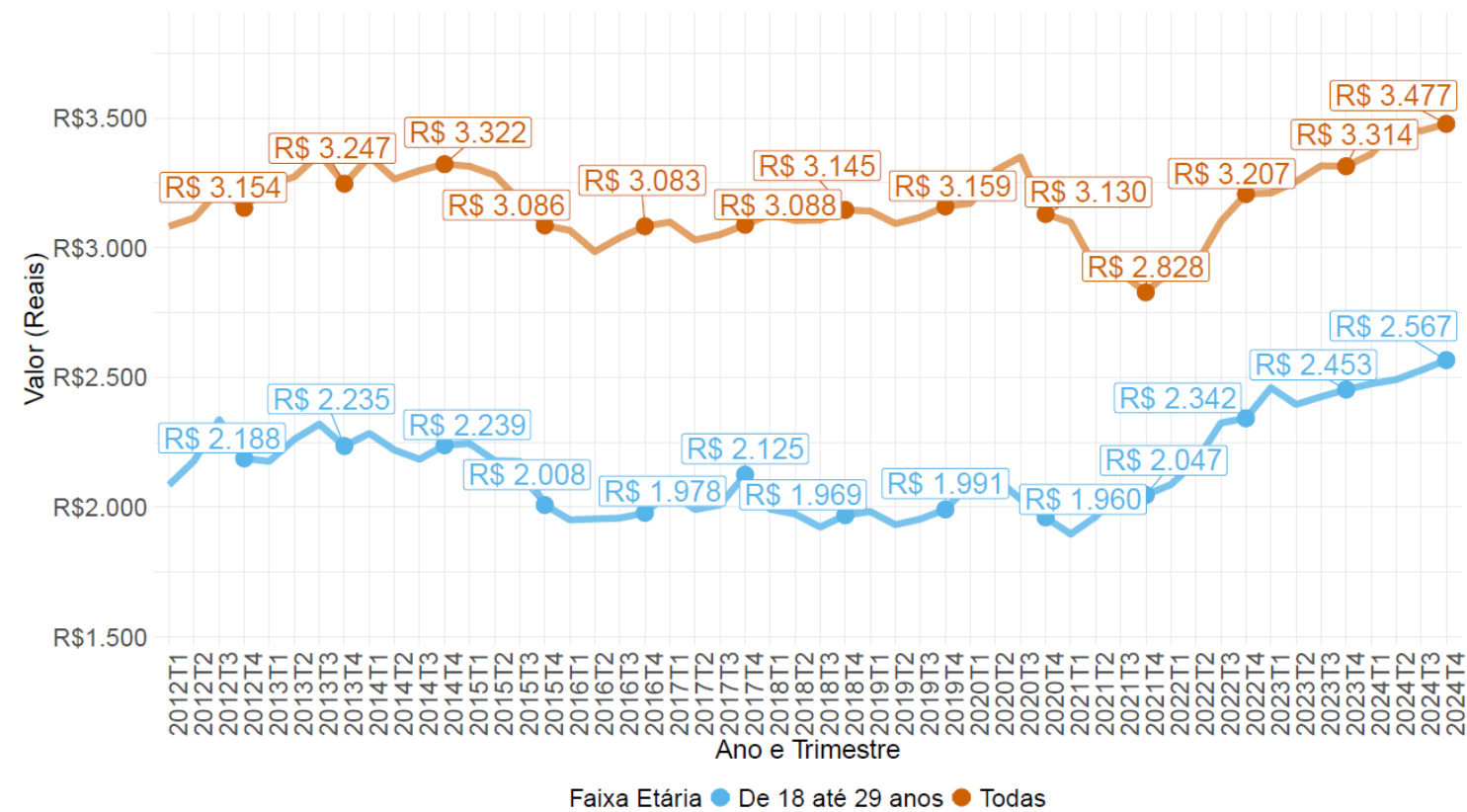
No período entre **2012T4** e **2024T4**, os **Jovens DN** mantiveram a **média estável**, retornando aos níveis **pré-2015**, enquanto os **Adultos DN** **caíram** de **42** para **40 horas** e os **DN Seniores** de **37** para **35 horas**.

Os **DN Adultos** mantêm média de **40 horas** (**acima** da **média geral** de **39 horas**), desde **2015T4**.

A partir de **2018T4**, os **DN Seniores** mantêm a **menor média** entre as faixas etárias. Em **2024T4**, trabalham **4 horas a menos** que a média geral (**39 horas**), indicando uma possível transição para a aposentadoria.

Qual o rendimento?

Rendimento real médio habitual do trabalho principal dos Donos de Negócio, por Jovens e Todas Faixas Etárias, por Trimestre. Brasil – 2012-2024.



Fonte: PNADc - IBGE

Em 2024T4, o rendimento médio real dos **jovens DN** foi de **R\$2.567**, o **maior valor da série histórica**, mas **26,2% menor** que o rendimento do **Total de DN (R\$ 3.477)**.

O rendimento dos **jovens** tem **crescido** em um ritmo acelerado desde **2021T4 (R\$2.047)**, com um **aumento de 25,4%** nos últimos três anos, **superando a média nacional (22,9%)** no mesmo período.

Houve avanço na redução de desigualdade comparado ao passado, dado que, em 2012T4 os **DN Jovens** ganhavam **30,58% menos** que o **Total de DN**, **35,1% menos** que os **Adultos DN**, **35,2% menos** que os **Sêniores DN**.

No entanto, os **DN Jovens** ainda ganham **30,6% menos** que os **DN Adultos** e **27% menos** que os **DN Seniores**.

Donos de Negócio Jovens – Destaques

- **Movimento de Aumento de Jovens Empreendedores:**

Apesar da estagnação e leve queda nos valores absolutos após 2022, o número de **Jovens DN** aumentou ao longo dos treze anos analisados (2012–2024). O **crescimento** foi de aproximadamente **1 milhão**, totalizando **4,9 milhões** em **2024T4**, um **avanço** de cerca de **25%** no período.

- **Redução de desigualdade no empreendedorismo jovem:**

Jovens mulheres representando **35,7%** dos empreendedores (acima dos **34,1%** do **total de DN**) e **jovens negros** correspondendo a **57,5%**, superando o percentual de **52,7%** entre o **total de DN**.

- **Melhoria da Escolaridade no ensino médio:**

No 4º trimestre de 2024, **mais de 70%** dos **DN Jovens POSSUEM Ensino Médio Completo**, evidenciando um perfil cada vez mais qualificado. Esse percentual é **maior que o dobro (104,5%)** do registrado entre **adultos (35,9%)** e **27,4% maior** que o dos **seniores (57,6%)**.

- **Aumento do rendimento médio habitual dos jovens:**

O rendimento dos **jovens** tem crescido em um ritmo acelerado desde 2021T4 (R\$2.047), com um **aumento** de **25,4%** nos **últimos três anos**, superando a **média nacional (22,9%)** no mesmo período.

- **Maior porta de entrada para novos empreendedores:**

25,9% dos **jovens empreendedores** têm **menos de 1 ano de atividade**, um percentual **superior** ao da população **total de DN (13,7%)**

- **Interrupção do movimento de entrada de novos jovens empreendedores:**

Até o final do ano de **2020** existia um movimento de **aumento** da participação de empreendedores com **menos de 2 anos de atividade**, algo que indicava a entrada de novos empreendedores. Porém, a partir desse ano voltou a **subir** o percentual de jovens com **mais de 2 anos de atividade** e a **decair** aqueles com **menos de 2 anos de atividade**.

- **Abismo do rendimento real médio:**

O rendimento de **R\$ 2.567,00** dos **jovens** em **2024T4** é **menor** quando comparado com o **Total de DN** que é de **R\$3.477,00**, e até mesmo com outras faixas: **Adultos DN** (R\$ 3.698,00) e **Sêniores DN** (R\$ 3.516,00).

- **Baixa contribuição previdenciária e formalidade:**

Os **jovens empreendedores** possuem o **maior percentual de não contribuintes da previdência (70,3%)**, acima dos **Adultos (56,5%)** e **Seniores (69,4%)**, apesar do crescimento nos últimos anos. Além disso, apresentam a **menor proporção de registro CNPJ (27,2%)**, enquanto os **Adultos** registram **37%** e os **Seniores, 28,8%**.

Donos de Negócio Jovens – Desafios

- **Baixo número de jovens empregadores:**

Apenas **7,4%** dos **jovens** empreendedores são **empregadores**, esse percentual é de cerca de **15%** para **Adultos** e **Sêniores**.

- **Estagnação na escolaridade de ensino superior:**

A escolaridade dos **Jovens DN** na faixa de **Superior Incompleto ou Mais** permanece estagnada, oscilando entre **25,4%** e **26,5% desde 2023**, enquanto o percentual de **Ensino Médio Completo** segue em crescimento. Entre **2023T4** e **2024T4**, houve aumento de **1,0 p.p.** no **Total de DN** e **1,4 p.p.** para os **Adultos DN**, mas os **Jovens DN** mantiveram-se em **25,9%**.

- **Queda no número de Jovens DN que estudam:**

A participação de **Jovens DN** que **ainda estudam** diminuiu de **13,7%** em **2023T4** para **10,9%** em **2024T4**, uma **redução** de **2,8 p.p.**

O que o Sebrae pode fazer?

Ao longo dos anos os **Jovens** Donos de Negócios estão **mais escolarizados, aumentando a renda**, sendo cada vez **mais formal** e se programando para futuro com **aumento** dos que contribuem para **previdência**.

Mas ainda há uma grande lacuna, em termos de condições de trabalho e rendimento médio desses Jovens empreendedores, em comparação a DN de outros grupos etários.

Vale ressaltar, que, de acordo com a PNADc, em 2024, existiam **cerca de 9 milhões de Jovens, de 18 a 29 anos que não trabalham nem estudam** (menor valor da série histórica), sendo a maioria **mulheres (66,7%)**, pessoas **negras (67,7%)** e indivíduos com **Ensino Médio Completo (55,7%)**. Esse público, mais vulnerável, necessita de maior apoio do poder público para garantir renda e independência financeira. A orientação e capacitação desses jovens poderiam facilitar sua inserção no empreendedorismo promovendo novas oportunidades.

Quais as ações do Sebrae, lastreadas nos ODS (Objetivos de Desenvolvimento Sustentável), devem ser implementadas, para contribuir com o crescimento do empreendedorismo jovem?



Meta 16.7 (ONU): Garantir a tomada de decisão responsiva, inclusiva, participativa e representativa em todos os níveis.

Realização

O estudo **Empreendedorismo Jovem Sob a Ótica da PNAD Contínua** é um produto do **Núcleo de Pesquisa e Gestão do Conhecimento (NPGC)** da **Unidade de Estratégia e Transformação** do Sebrae Nacional.

Gerência UGE

André Silva Spínola andre.spinola@sebrae.com.br

Aretha Alexandra Pedroso Guimaraes Trindade Zarlenga aretha.zarlenga@sebrae.com.br

Coordenador do NPGC

Denis Pedro Nunes denis.pedro@sebrae.com.br

Equipe Técnica

Shayane dos Santos Cordeiro shayane.cordeiro@sebrae.com.br

Caroline Moraes da Cruz quali.caroline@sebrae.com.br

Eloá Sales Davanzo quali.eloa@sebrae.com.br

Lauana Rossetto Lazaretti quali.lauana@sebrae.com.br

Lucas Souza Neves quali.lucasneves@sebrae.com.br

Michelle Pereira Vale dos Passos quali.michellep@sebrae.com.br

